Лепка дымковской игрушки

Педагог дополнительного образования
Попкова Л.В.

С. Тюхтет
2021 г.

ТЕХНИКА ЛЕПКИ

Техника лепки дымковской игрушки довольно проста. Для лепки можно использовать самозатвердевающую глину. Фигурку обычно лепят по частям. Части соединяются между собой глиной, разведённой до сметанообразной консистенции, и тщательно заглаживаются.

Поделка из неё очень прочная.

ЛЕПКА ПТИЦ

Лепим птичку-основу **скульптурным способом** - из одного куска глины, не разделяя его на части,

или же **конструктивным способом** - из нескольких отдельных кусочков.

ЛЕПКА ПТИЦ

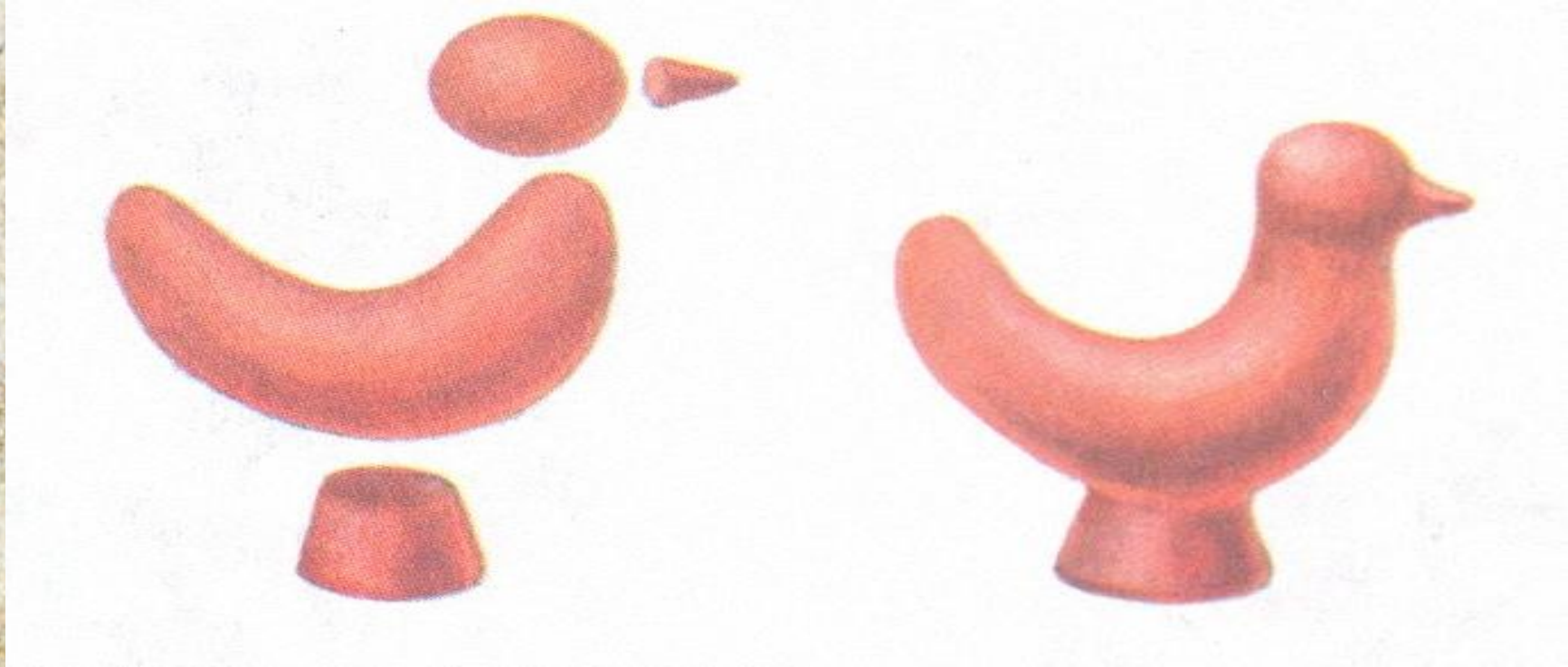

Из такой птички основы может получится кто угодно – гусь или петух, курочка или индюк. Разные птички отличаются друг от друга деталями. Лепим их отдельно и прикрепляем к основе.

ДЕТАЛИ ПЕТУШОК И КУРОЧКА



Крылышки, хвосты и гребешки удобно вылепить в виде ленты и слегка изогнуть, чтобы придать волнистость.

УТКА

Для утки и гуся можно слепить модную кепку.



ИНДЮК

Для индюка сделаем крепкие лапки.

ХВОСТ ИНДЮКА

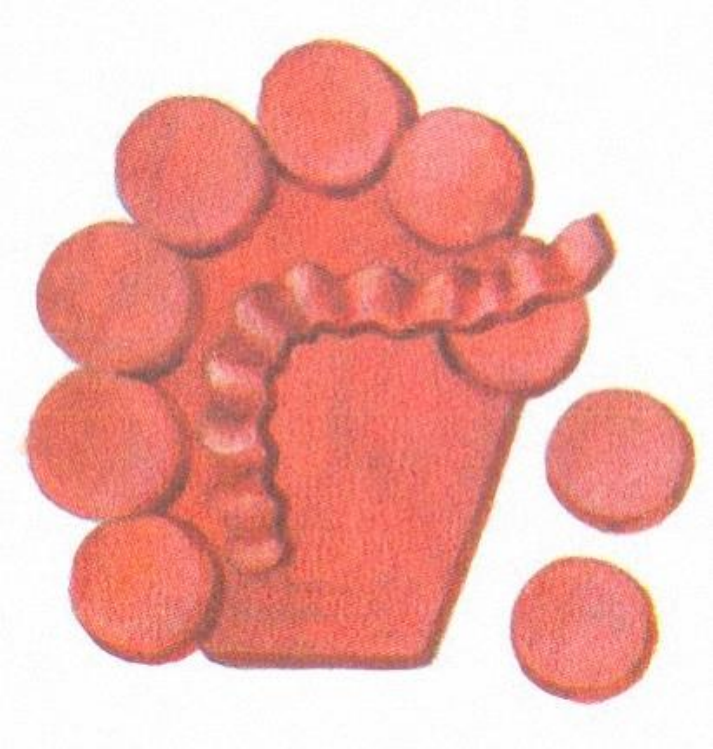

Роскошный хвост индюка украсим круглыми лепёшками, которые потом превратятся в цветные пятнышки. Сделаем волнистую полоску.

КРЫЛЫШКИ ИНДЮКА





Крылышки индюка дополним рюшами. А бородку и гребешок попробуем сделать из отдельных деталей капелек.

Соединим все детали, разгладим и рассмотрим игрушку со всех сторон. Красота! Оставляем сохнуть.

ЛЕПКА ЖИВОТНЫХ

Из этой фигурки-основы можно вылепить и лошадку, и барана, и оленя, и козлика.

Для лошадки слепим гриву, ушки-листочки и хвост калачиком.

Лошадка

БАРАН

Для барана сделаем крутые рожки и чёлку-веночек.

Для оленя слепим ветвистые рога, а для козлика рога-месяцы и бородку клинышком.

БАРЫШНЯ - КРЕСТЬЯНКА

Из такой фигурки могут получится самые разные куколки.

Няня

Доярка

ПРИЧЁСКА КУКЛЫ

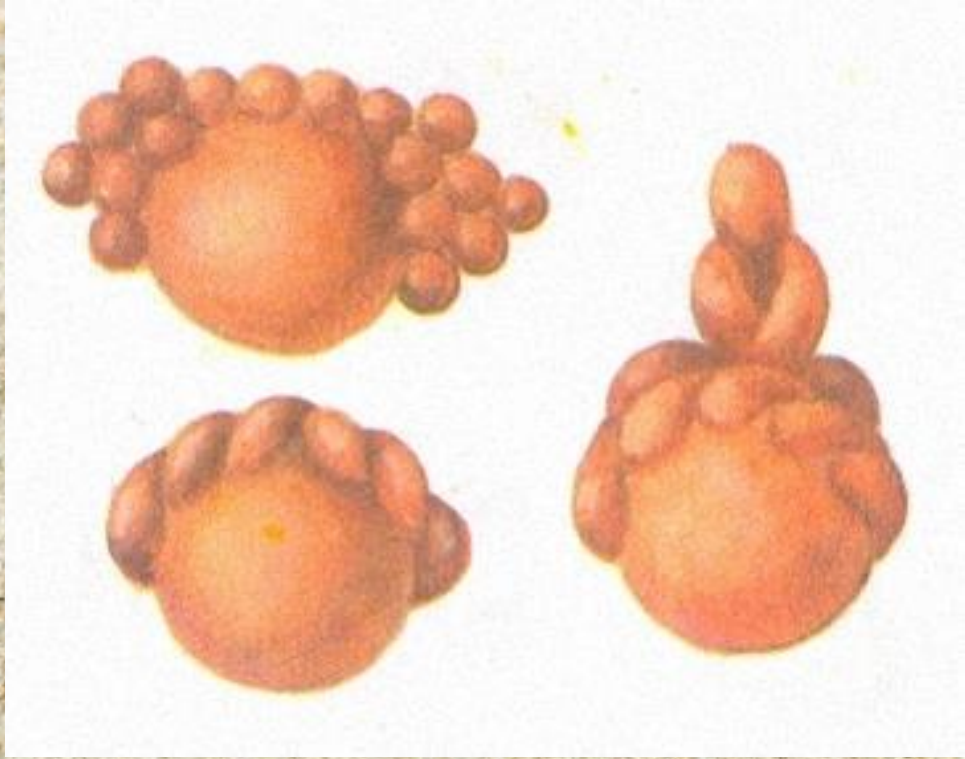

Придумаем для каждой куклы красивую причёску из отдельных шариков, валиков или жгутиков. Уложим их на голове в косы, веночки или башни.

РАЗЛИЧИЯ КУКОЛ

Барыни, няни и доярки отличаются друг от друга не только причёской, но и одеждой. Различаются головные уборы и отделка на платьях.

БАРЫНЯ

БАРЫШНИ-КРЕСТЬЯНКИ

СПИСОК ИСПОЛЬЗОВАННЫХ МАТЕРИАЛОВ, ИНТЕРНЕТ-РЕСУРСОВ

- http://dymka.teploruk.ru/article/rospis.html
- http://www.kirovreg.ru/region/dymka/
- http://kidsmoy.su/index/lepka_po_motivam_dymkovskoj_igrushki/0-70